

# TOIMINTA TAKSAMITTARILLA MITAX 400

YHDENSUUNTAINEN MATKA

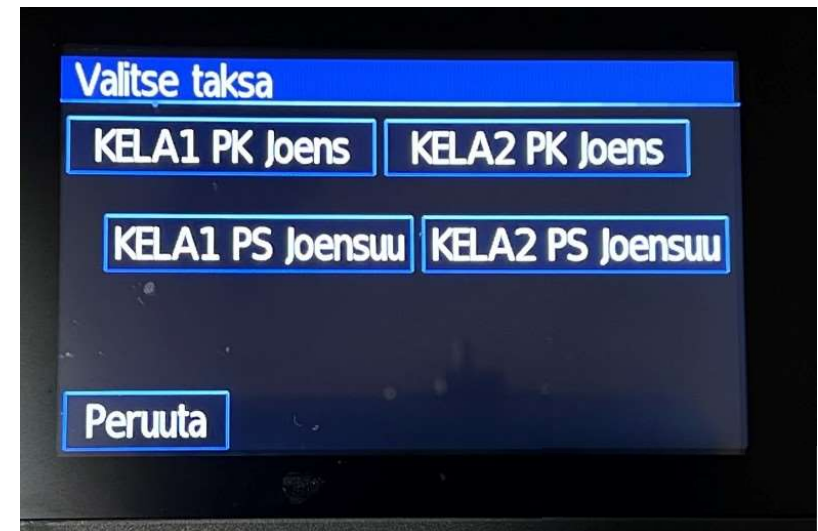
# PERUSNÄYTTÖ

- Nouto-osoitteessa valitse käytettävä taksa



# TAKSAT

- KELA1 PK Joens ja KELA2 PK Joens ovat Pohjois-Karjalan taksat
- KELA1 PS Joensuu ja KELA2 PS Joensuu ovat Pohjois-Savon taksat

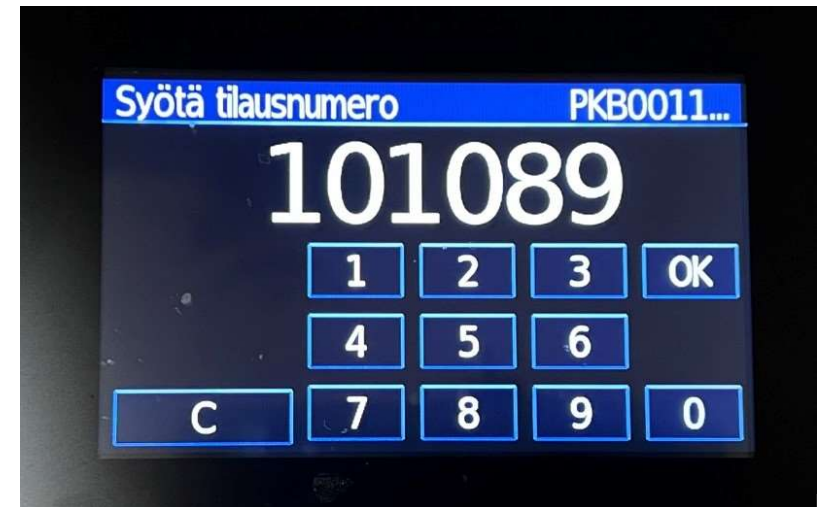
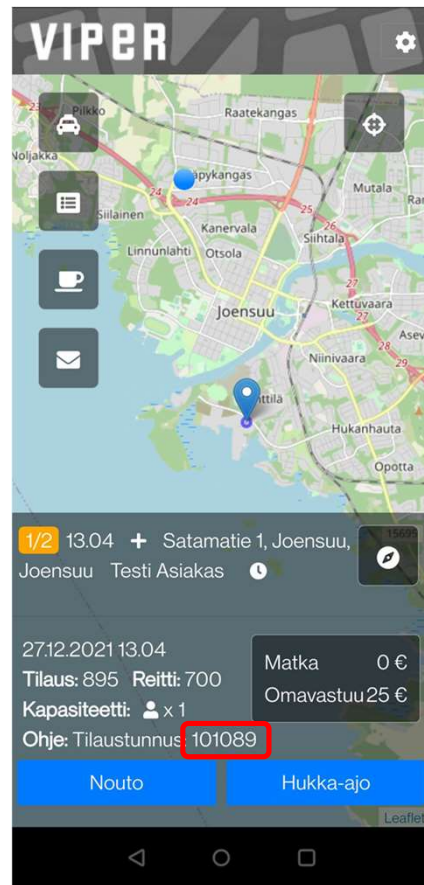


# LISÄÄ ASIAKAS KYYYTIIN

- Lisää asiakas valitsemalla  
As.kyytiin



# SYÖTÄ ASIAKKAAN TILAUSTUNNUS SOVELLUKSESTA JA PAINA OK



# SAAVUTTUASI MÄÄRÄNPÄÄHÄN

- Valitse Maksu



# JAETTU MAKSU

- Valitse Jaettu M.



# VALITSE SUORAKORVAUS



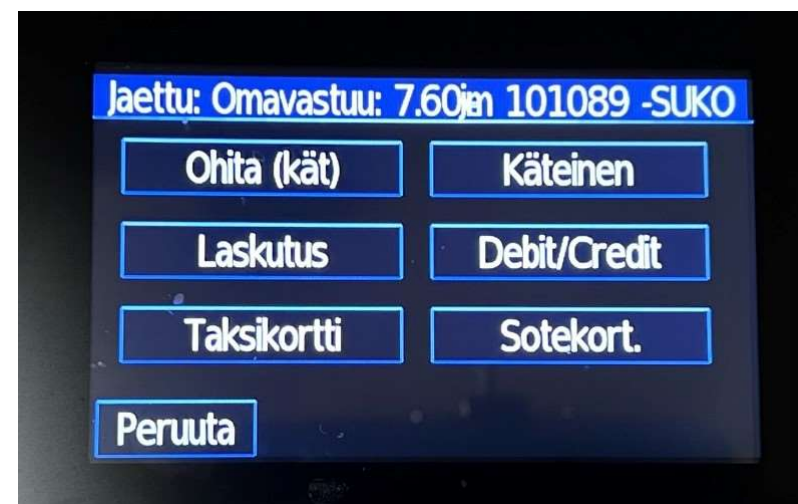


# SYÖTÄ ASIAKKAAN OMAVASTUU

- Huomioi, jos kyydin kokonaishinta jää alle omavastuun, niin silloin asiakkaan omavastuun summa on matkan toteutunut kokonaishinta



# VALITSE OMAVASTUUN MAKSUTAPA



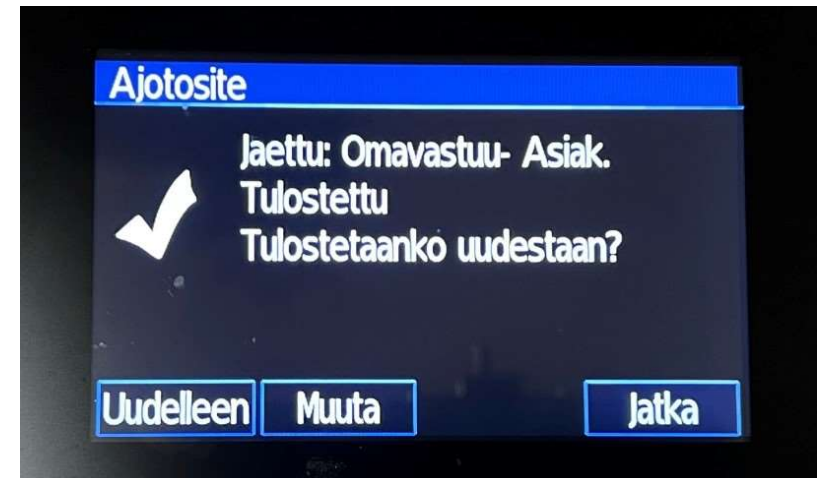
# KUITTI ASIAKKAAN OMAVASTUSTA 1/3

- Anna kuitti asiakkaalle



# VALITSE JATKA

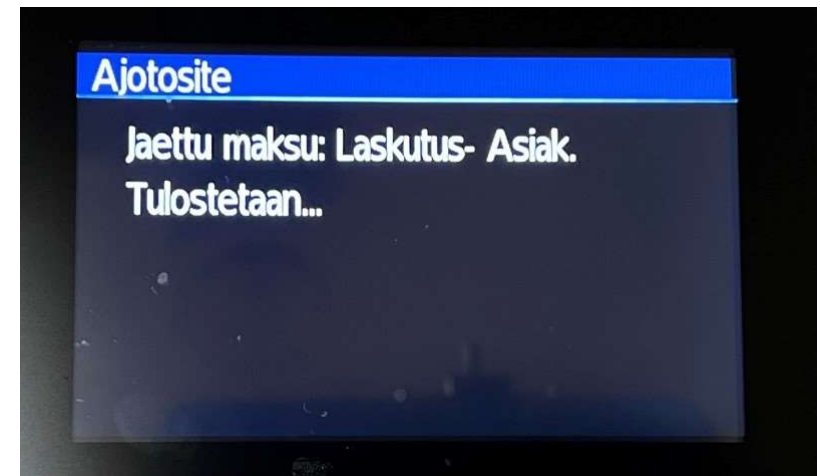
- Jos kuitti tulostui, niin valitse jatka
- Voit myös korjata maksutapahtumaa valitsemalla Muuta
- Esimerkiksi omavastuu summan korjaaminen



# KUITTI ASIAKKAAN LASKUTUSOSUUDESTA

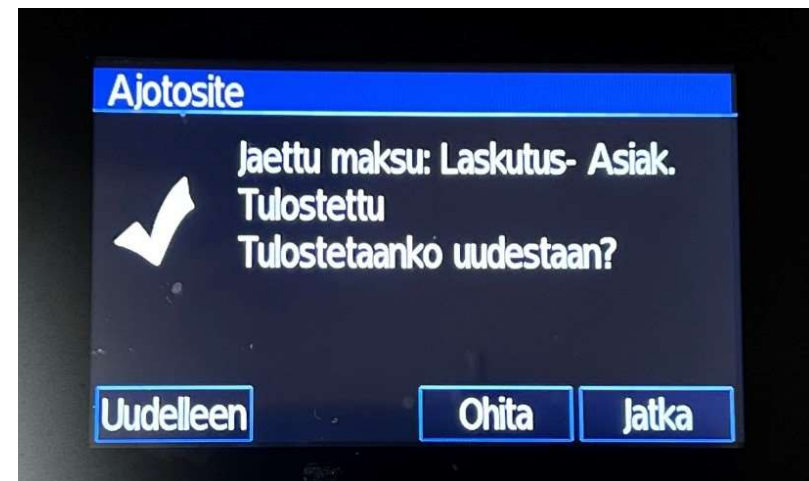
## 2/3

- Anna kuitti asiakkaalle

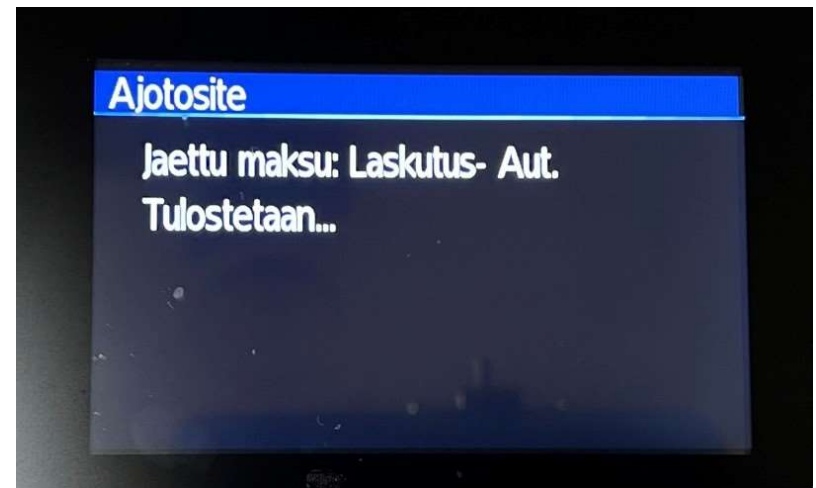


# VALITSE JATKA

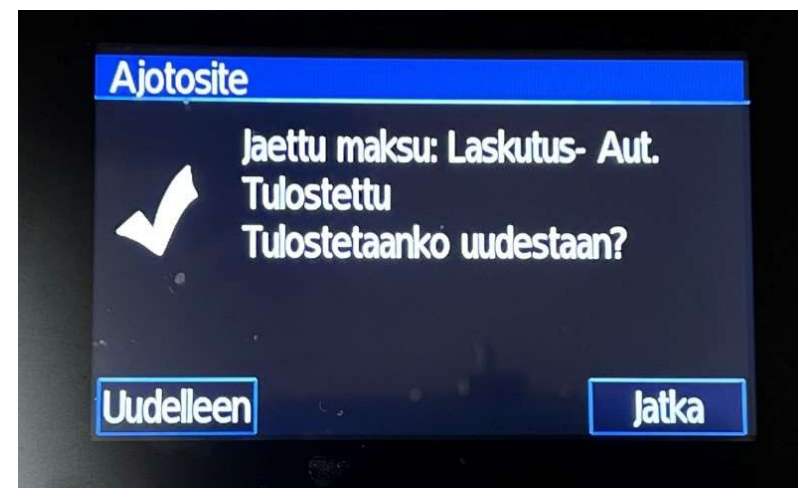
- Jos kuitti tulostui, niin valitse jatka



# KUITTI AUTOILIJAN LASKUTUSOSUUDESTA 3/3



# VALITSE JATKA





# SUORITETTUASI MAKSUTAPAHTUMAN VALITSE VAPAAATILA



# MITTARI ON VAPAA-tilassa, KYTYT SUORITETTU!





TAKSI  
ITÄ-SUOMI

30  
JOENSUUN TAKSI OY  
EST. 1991